




ΚΑΡΙΤΑΣ ΑΘΗΝΑΣ				
<b>ΕΝΕΡΓΗΤΙΚΟ</b>		<b>2018</b>	<b>2017</b>	
<i>Μη κυκλοφορούντα περιουσιακά στοιχεία</i>				
Ενσώματα πάγια				
Ακίνητα				
Λοιπός εξοπλισμός		23.854,16	23.143,56	
Μείον Αποσβέσεις		23.854,16	23.143,56	
<b>Σύνολο Ενσώματα Πάγια</b>		-	-	
<b>Σύνολο Μη κυκλοφορούντα περιουσιακά στοιχεία</b>		-	-	
<i>Κυκλοφορούντα περιουσιακά στοιχεία</i>				
Χρηματοοικονομικά στοιχεία & προκαταβολές				
Εμπορικές απαιτήσεις				
Λοιπές απαιτήσεις				
Λοιπά χρηματοοικονομικά στοιχεία				
Προπληρωμένα έξοδα				
Ταμειακά διαθέσιμα & ισοδύναμα		574.362,55	489.489,90	
<b>Σύνολο Χρηματοοικονομικά στοιχεία &amp; προκαταβολές</b>		<b>574.362,55</b>	<b>489.489,90</b>	
<b>Σύνολο Κυκλοφορούντα περιουσιακά στοιχεία</b>		<b>574.362,55</b>	<b>489.489,90</b>	
	<b>Σύνολο ΕΝΕΡΓΗΤΙΚΟ</b>	<b>574.362,55</b>	<b>489.489,90</b>	
<b>ΠΑΘΗΤΙΚΟ</b>		<b>2018</b>	<b>2017</b>	
<i>Καθαρή Θέση</i>				
Αποθεματικά & αποτελέσματα εις νέον				
Πλεονάσματα ή Ελλείματα προηγούμενων χρήσεων		358.530,50	224.038,18	
<b>Αποτελέσματα Χρήσεως</b>		<b>89.434,00</b>	<b>134.492,32</b>	
<b>Σύνολο Αποθεματικά &amp; αποτελέσματα εις νέον</b>		<b>447.964,50</b>	<b>358.530,50</b>	
<b>Σύνολο Καθαρή Θέση</b>		<b>447.964,50</b>	<b>358.530,50</b>	
<i>Βραχυπρόθεσμες Υποχρεώσεις</i>				
Εμπορικές Υποχρεώσεις				
Λοιποί Φόροι & Τέλη		22.165,04	4.858,72	
Οργανισμοί Κοινωνικής Ασφάλισης		87.958,88	95.789,86	
Λοιπές Υποχρεώσεις		-	-	
Έξοδα χρήσης δουλευμένα		4.963,57	-	
<b>Σύνολο Βραχυπρόθεσμες Υποχρεώσεις</b>		<b>126.398,05</b>	<b>130.959,40</b>	
<b>Σύνολο Υποχρεώσεις</b>		<b>126.398,05</b>	<b>130.959,40</b>	
	<b>Σύνολο ΠΑΘΗΤΙΚΟ</b>	<b>574.362,55</b>	<b>489.489,90</b>	
<b>ΚΑΤΑΣΤΑΣΗ ΑΠΟΤΕΛΕΣΜΑΤΩΝ</b>		<b>ΧΡΗΣΕΩΣ</b>	<b>2018</b>	<b>2017</b>
Έσοδα Σωματείου (Δωρεές, Εισφορές, Έρανοι κ.λ.π.)			2.267.914,62	2.315.133,10
<i>Δαπάνες για τους σκοπούς του σωματείου ως κάτωθι:</i>				
Αμοιβές Εργαζομένων Μισθωτών			67.188,21	118.256,42
Αμοιβές Εργαζομένων Ελευθέρων Επαγγελματιών			27.356,62	55.467,88
Παροχές Τρίτων (ενοίκια, ΔΕΗ κ.λ.π.)			70.978,96	62.532,99
Φόροι - Τέλη			5.005,74	15.142,83
Έξοδα για την πραγματοποίηση του σκοπού			1.946.519,21	1.906.258,36
Έξοδα Λειτουργίας Σωματείου			33.175,87	45.608,01
Αποσβέσεις Χρήσεως			23.854,16	23.143,56
Εκτακτα και Ανόργανα Έξοδα				
Λοιπά Έσοδα και Κέρδη				
<b>Αποτελέσματα προ τόκων και φόρων</b>			<b>93.835,85</b>	<b>88.723,05</b>
Πιστωτικοί τόκοι και συναφή έσοδα			369,33	428,54
Χρεωστικοί τόκοι και συναφή έξοδα			890,76	1.174,66
<b>Αποτελέσματα προ φόρων</b>			<b>93.314,42</b>	<b>87.976,93</b>
Φόροι Εισοδήματος				
<b>Αποτελέσματα περιόδου μετά από φόρους</b>			<b>93.314,42</b>	<b>87.976,93</b>
Ο Πρόεδρος του ΔΣ		Αθήνα, 31-12-2018	Ο Προϊστάμενος Λογιστηρίου	
Ο Πρόεδρος της Ελεγκτικής Επιτροπής			ΒΓΓΑΛΗΣ ΦΡΑΤΣΚΙΔΗΣ	
				
			ΜΗΧΑΝΟΓΡΑΦΗΣΗ & ΕΠΕΞΕΡΓΑΣΙΑ ΣΤΟΙΧΕΙΩΝ ΠΛΑΝΗΣ 4 & 3 <sup>α</sup> ΣΥΝΤΑΓΜΑΤΩΝ ΠΕΙΡΑΙΑΣ ΤΗΛ. 210 4173021 - 4172979 - 4172931 FAX: 210 4221849 E-MAIL: 065262612 - ΔΟΥ Α' ΠΕΙΡΑΙΑΣ	